

附表三



新媒體平台網頁暨網路廣播流量統計報表

2017年03月

製作單位：網路媒體組 吳繼哲

製作日期：2017年4月6日

◆ 網站流量統計(依 Awstats 流量統計系統)

(一) 整體流量統計

1. 當月流量統計摘要

統計時間	2017-03-01~2017-03-31
網頁點閱數(pageview)	10,849,569 次/月
網路廣播收聽數(含影音)	497,177 次/月

2. 與上一月份比較

	本月份	上月份	增減數	增減%
網頁點閱數	10,849,569	8,216,748	2,632,821	32.0%
網路廣播收聽數	497,177	395,772	101,405	25.6%

3. 新媒體用戶數統計

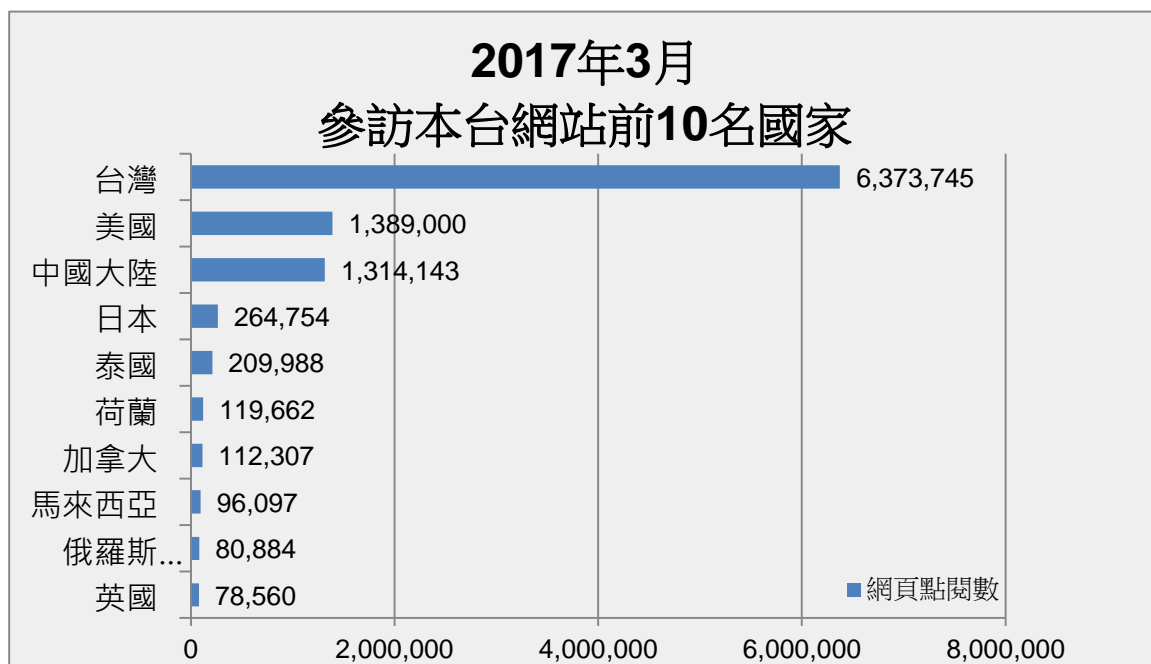
平台	累積數	本月增加
網站會員數	15,479	45
Facebook 粉絲數	85,889	2,330
Youtube 頻道訂閱人數	20,245	276
APPs 訂閱人數	42,436	11,507

(二) 網站全體訪客所屬國家：

共統計到 189 個國家或地區，底下列出『網頁點閱數』最多的前 10 名國家

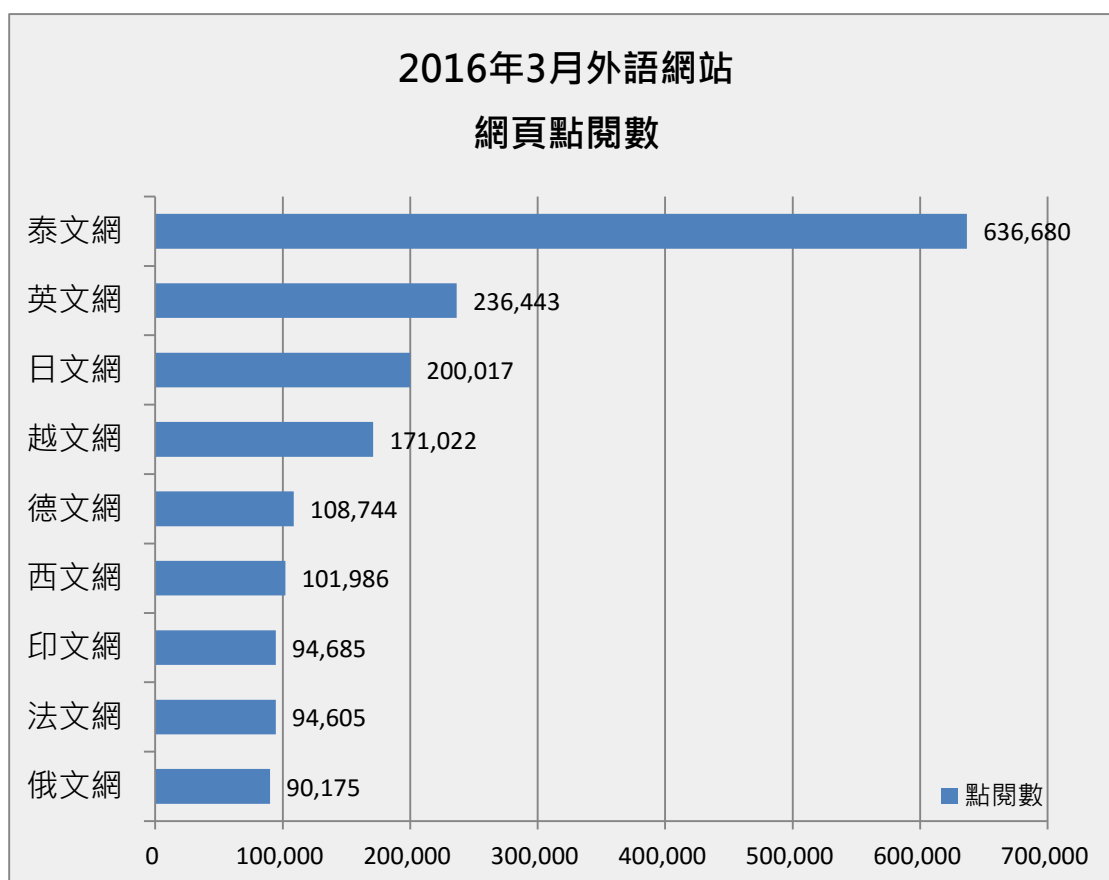
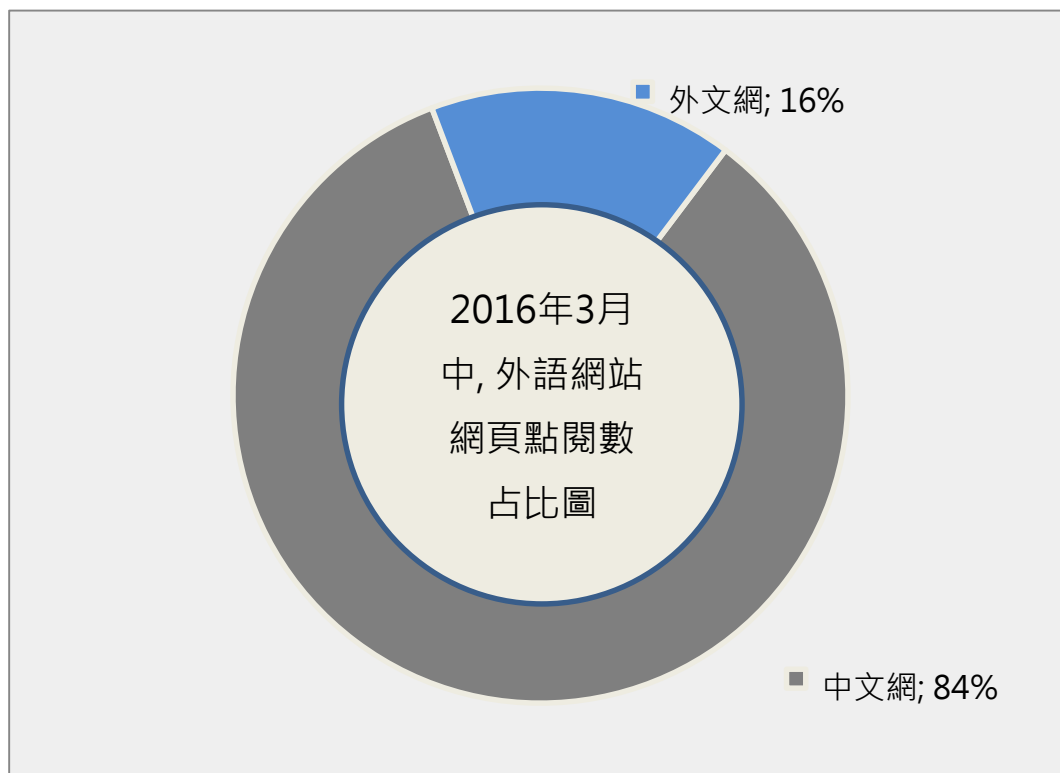
排名	網域或國家	點閱網頁數	佔全體點閱數%
1	台灣	6,373,745	58.7%
2	美國	1,389,000	12.8%
3	中國大陸	1,314,143	12.1%
4	日本	264,754	2.4%
5	泰國	209,988	1.9%
6	荷蘭	119,662	1.1%

7	加拿大	112,307	1.0%
8	馬來西亞	96,097	0.9%
9	俄羅斯聯邦	80,884	0.7%
10	英國	78,560	0.7%
	其他及未知	810,429	7.5%
	合計	10,849,569	100%



(三) 『各語系網頁點閱數』暨與上一月份比較

類別	本月份	上月份	增減數	增減%
中文網	9,086,426	7,144,438	1,941,988	27.2%
英文網	236,443	137,445	98,998	72.0%
日文網	200,017	127,402	72,615	57.0%
印文網	94,685	24,517	70,168	286.2%
泰文網	636,680	595,988	40,692	6.8%
越文網	171,022	30,779	140,243	455.6%
西文網	101,986	27,523	74,463	270.5%
德文網	108,744	33,054	75,690	229.0%
法文網	94,605	21,817	72,788	333.6%
俄文網	90,175	48,681	41,494	85.2%



(四) 『中文各頻道網頁點閱數』暨與上一月份比較

類別	本月份	上月份	增減數	增減%
新聞頻道	4,434,054	3,551,575	882,479	24.8%
節目頻道	365,203	291,846	73,357	25.1%
音樂頻道	172,172	71,244	100,928	141.7%
影音頻道	28,404	32,318	-3,914	-12.1%

(五) 中文網最受歡迎網頁排行

排名	中文網站	點閱數
1	新聞頻道_新聞內頁	4,474,482
2	形象頁	1,330,287
3	網路廣播播放頁	604,653
4	新聞頻道_新聞總覽	495,216
5	行動版_新聞 APP 首頁	393,296
6	新聞頻道_首頁	374,595
7	行動版_新聞內頁	363,674
8	節目頻道_節目內頁	251,914
9	音樂頻道_首頁	166,710
10	RSS 頁	155,384
11	新聞頻道_新聞專題_新聞內頁	136,020
12	影音頻道_影音	118,723
13	節目頻道_節目主持人	118,136
14	節目頻道_首頁	106,392
15	新聞頻道_精選圖片	84,878
16	節目頻道_Rti 劇場	62,477
17	新聞頻道_活動訊息平臺	57,547
18	節目頻道_今天聽了沒	48,472
19	節目頻道_節目總覽	42,740
20	收聽報告表單	21,538

◆ 網路廣播流量統計(依亞捷數位科技 DMS 系統+YouTube 平台系統統計)

(一) 網路廣播流量統計：

1. 當月流量統計摘要

統計時間	2017-03-01~2017-03-31
線上節目收聽(次/月)	176,676
排程節目收聽(次/月)	84,947
精選節目收聽(次/月)	12,963
新聞採訪收聽(次/月)	1,103
影音節目收視(次/月)	221,488
合計	497,177

2. 與上一月份比較

類別	本月份	上月份	增減數	增減%
線上節目收聽	176,676	186,174	-9,498	-5.1%
排程節目收聽	84,947	69,362	15,585	22.5%
精選節目收聽	12,963	14,545	-1,582	-10.9%
新聞採訪收聽	1,103	1,010	93	9.2%
影視節目收視	221,488	124,681	96,807	77.6%
合計	497,177	395,772	101,405	25.6%

(二) 收聽本台網路廣播訪客所屬國家：(未包含 youtube 平台)

共統計到 113 個國家或地區，底下列出收聽網路廣播最多次數的前 10 名國家

排名	國家	收聽次數	佔全部網路廣播%
1	台灣	117,908	42.4%
2	中國大陸	79,053	28.4%
3	日本	23,275	8.4%
4	美國	19,900	7.2%
5	越南	4,760	1.7%
6	南韓	3,994	1.4%
7	加拿大	2,744	1.0%
8	澳大利亞	2,680	1.0%
9	烏克蘭	2,307	0.8%
10	泰國	2,161	0.8%
	其他或未知	19,098	6.9%
	合計	277,880	100%



(三) 『線上節目收聽』暨與上一月份比較

檔案名稱	本月份	上月份	增減數	增減%
國語節目線上收聽	143,244	145,902	-2,658	-1.8%
歐美語節目線上收聽	1,634	1,525	109	7.1%
1557 線上收聽	21,253	28,166	-6,913	-24.5%
亞洲語節目線上收聽	542	718	-176	-24.5%
閩粵客線上收聽	3,872	3,553	319	9.0%
1422 線上收聽	6,131	6,310	-179	-2.8%
合計	176,676	186,174	-9,498	-5.1%

(四) 『節目排程收聽』暨與上一月份比較

語言類別	本月份	上月份	增減數	增減%
日語排程收聽	11,465	12,087	-622	-5.1%
印語排程收聽	2,086	2,083	3	0.1%
西語排程收聽	3,035	2,797	238	8.5%
法語排程收聽	2,069	1,664	405	24.3%
俄語排程收聽	4,272	3,820	452	11.8%
客語排程收聽	553	377	176	46.7%
英語排程收聽	6,498	8,794	-2,296	-26.1%
泰語排程收聽	7,360	6,254	1,106	17.7%
國語排程收聽	38,010	23,405	14,605	62.4%
越語排程收聽	3,481	2,955	526	17.8%
粵語排程收聽	2,302	2,347	-45	-1.9%
閩語排程收聽	2,233	1,576	657	41.7%

德語排程收聽	1,583	1,203	380	31.6%
合計	84,947	69,362	15,585	22.5%

◆ **手機 APP(依 Awstats 流量統計系統+亞捷數位科技 DMS 系統統計)**

統計摘要暨與上一月份比較

	本月份	上月份	增減數	增減%
瀏覽網頁數	795,945	708,333	87,612	12.37%
收聽節目數	19,444	12,789	6,655	52.04%

◆ **中國大陸流量(依 Awstats 流量統計系統+亞捷數位科技 DMS 系統統計)**

統計摘要暨與上一月份比較 (含香港+澳門)

	本月份	上月份	增減數	增減%
瀏覽網頁數	1,314,143	1,156,415	157,728	13.6%
收聽節目數	79,053	80,820	-1,767	-2.2%

◆ **其他統計數據(依 Awstats 流量統計系統)**

1. facebook 網站轉介流量 658,053 次
2. Alexa 統計 Global rank : 58,439 ; Rank in TW : 1,051

◆ **摘要說明**

一、網站架構及網路廣播組成

1. 央廣網站係由『中文網』、『英文網』、『日文網』、『印文網』、『泰文網』、『越文網』、『西文網』、『德文網』、『法文網』、『俄文網』共 10 種文字之子網站組合而成。
2. 中文網下又分成『新聞頻道』、『節目頻道』、『音樂頻道』、『影音頻道』、『關於央廣』及其他相關資訊。
3. 網路廣播係由『線上節目收聽』、『排程節目收聽』、『精選節目收聽』、『新聞採訪收聽』、『影音節目收視』組合而成。相關說明詳見下方名詞解釋。

二、相關名詞說明：

網頁點閱數：表示網站內每一個網頁被點閱的次數加總。目前以此數字當作本台網站流量。

網路廣播收聽數：表示網站內每一個網路或影音節目被點播的次數加總。目前以此數字當作本台網路廣播流量。

訪客所屬國別：表示參訪本台網站的網友所屬的國家、目前本報告提供『網頁點閱』及『網路廣播收聽』兩種不同參訪本台網站方式的統計分析資料。中國大陸地區流量含香港及澳門。

線上節目收聽：線上直播節目，與本台短波播出同步。目前新舊網站加起來共有

『境內外語』、『國語節目』、『歐美語節目』、『1557 音樂網』、『亞洲語節目』、『閩粵客節目』及『1422 臺灣臺』共 7 個線上收聽。

排程節目收聽：各語系每日播出的節目，目前提供網友 45 天內的上網收聽。

精選節目收聽：各語系提供之精選節目或是特別製作之專題，例如：Rti 劇場、台灣小百科、台灣聲音記憶、生命大不同、國寶去旅行等等。

新聞採訪收聽：單則新聞內含之採訪原音。

影音節目收視：各語系提供之精選影音或是影音小組等製作製作之專題影片、採訪片段，例如：臺灣搜羅、越南腳步臺灣行、九合一選戰風雲等等。